Login zur Fortbildungsplattform auf: http://www.fmh.ch/bildung-siwf/fortbildung/fortbildungsplattform.html

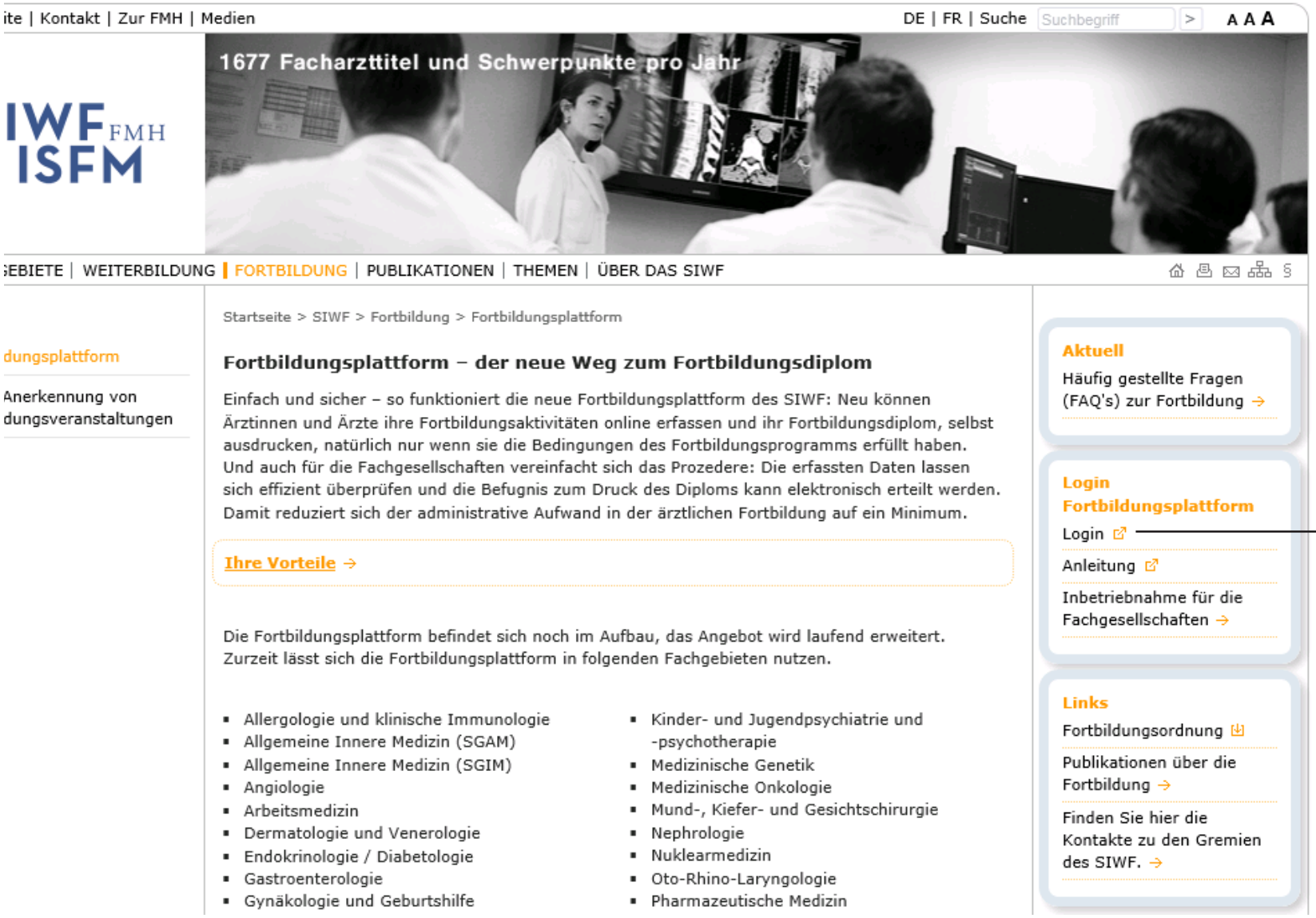

ite | Kontakt | Zur FMH | Medien

DE | FR | Suche Suchbegriff > A A A

IWF FMH ISFM

1677 Facharzttitel und Schwerpunkte pro Jahr

EBIETE | WEITERBILDUNG | FORTBILDUNG | PUBLIKATIONEN | THEMEN | ÜBER DAS SIWF

dungsplattform

Anerkennung von dungsveranstaltungen

Startseite > SIWF > Fortbildung > Fortbildungsplattform

Fortbildungsplattform – der neue Weg zum Fortbildungsdiplom

Einfach und sicher – so funktioniert die neue Fortbildungsplattform des SIWF: Neu können Ärztinnen und Ärzte ihre Fortbildungsaktivitäten online erfassen und ihr Fortbildungsdiplom, selbst ausdrucken, natürlich nur wenn sie die Bedingungen des Fortbildungsprogramms erfüllt haben. Und auch für die Fachgesellschaften vereinfacht sich das Prozedere: Die erfassten Daten lassen sich effizient überprüfen und die Befugnis zum Druck des Diploms kann elektronisch erteilt werden. Damit reduziert sich der administrative Aufwand in der ärztlichen Fortbildung auf ein Minimum.

Ihre Vorteile →

Die Fortbildungsplattform befindet sich noch im Aufbau, das Angebot wird laufend erweitert. Zurzeit lässt sich die Fortbildungsplattform in folgenden Fachgebieten nutzen.

- Allergologie und klinische Immunologie
- Allgemeine Innere Medizin (SGAM)
- Allgemeine Innere Medizin (SGIM)
- Angiologie
- Arbeitsmedizin
- Dermatologie und Venerologie
- Endokrinologie / Diabetologie
- Gastroenterologie
- Gynäkologie und Geburtshilfe
- Kinder- und Jugendpsychiatrie und -psychotherapie
- Medizinische Genetik
- Medizinische Onkologie
- Mund-, Kiefer- und Gesichtschirurgie
- Nephrologie
- Nuklearmedizin
- Oto-Rhino-Laryngologie
- Pharmazeutische Medizin

Aktuell

Häufig gestellte Fragen (FAQ's) zur Fortbildung →

Login Fortbildungsplattform

Login

Anleitung

Inbetriebnahme für die Fachgesellschaften →

Links

Fortbildungsordnung

Publikationen über die Fortbildung →

Finden Sie hier die Kontakte zu den Gremien des SIWF. →

Über den Link oben kommen Sie zum direkt-Login der Fortbildungs-plattform. Wählen SIe im Kästchen „Login zur Fortbildungsplattform“ die gewünschte Login Variante.

(*Falls Sie noch kein Login haben, können Sie dieses bei der FMH beantragen:*
myfmh@fmh.ch
031 359 12 59)

FMH

myFMH

Verbindung der Schweizer Ärztinnen und Ärzte
Fédération des médecins suisses
Federazione dei medici svizzeri
Swiss Medical Association

Wenn Sie sich mit der Sicherheitcodliste einlogen, müssen Sie hier die FMH-ID (fünfstellige Zahl), das selbst generierte Passwort und zusätzlich den verlangten Code der Liste (die Sie bei der Registrierung ausdruken konnten) eingeben.

Login with Security-Code-List

Login mit Sicherheitscodeliste
Ouverture de session avec liste de codes de sécurité

FMH-ID

Password

Grid Value at Column A, Row 2

Login

Klicken Sie hier wenn Sie Ihr Passwort vergessen oder Ihre Sicherheitscodeliste verloren haben.

Cliquer ici si vous avez oublié votre mot de passe ou perdu votre liste de codes de sécurité.

Um besuchte Veranstaltungen zu erfassen wählen Sie **„Frotbildungsprotokoll erfassen“**

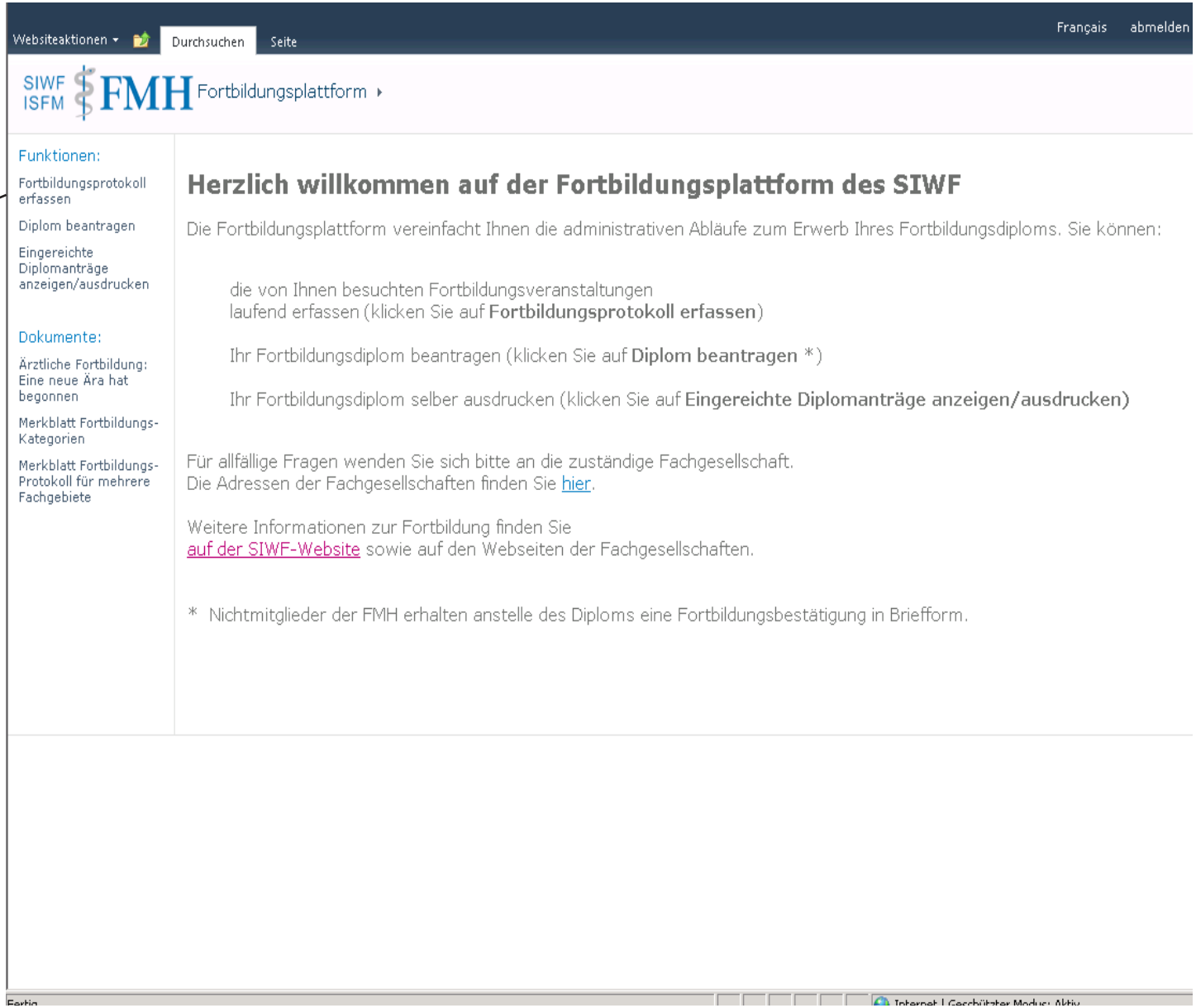

Fortbildungsplattform ▸ fbp

Bitte erfassen Sie hier Ihre Fortbildungsaktivitäten. Durch Klicken auf «Neues Element hinzufügen» können Sie besuchte Veranstaltungen und andere Fortbildungsaktivitäten erfassen.

Wichtig: Die Credits für die Kernfortbildung erfassen Sie gemäss demjenigen Fortbildungsprogramm, dessen Fortbildungsdiplom Sie erwerben wollen.

Falls sie ausnahmsweise ein Fortbildungsdiplom für mehrere verschiedene Fachgebiete beantragen wollen, lesen Sie bitte zuerst das "Merkblatt Fortbildungs-Protokoll für mehrere Fachgebiete».

Fortbildungsprotokoll drucken

Datum von: 2011

Datum bis: 2011

Das Fortbildungsprotokoll als PDF herunterladen.

Fortbildungsprotokoll

Kategorie	Datum von	Datum bis	Veranstaltungs-Bezeichnung/-Thema	Veranstalter	Ort	Credits Kern- Fortbildung	Credits erweiterte Fortbildung	Total Credits
						Summe= 95	**Summe= 0**	**Summe= 95**
⊞ **Fortbildungsjahr : 2011** (1)								
						Summe= 5	**Summe= 0**	**Summe= 5**
⊞ **Fortbildungsjahr : 2009** (1)								
						Summe= 90	**Summe= 0**	**Summe= 90**

Neues Element hinzufügen

Um eine Veranstaltung zu erfassen wählen Sie **„Neues Element hinzufügen“**

Füllen Sie das Protokoll aus und speichern Sie den Eintrag.
Die mit einem roten Stern markierten Felder sind Pflichtfelder und müssen zwingend ausgefüllt werden.

Als Kernforbildung gelten jene Veranstaltungen, die bei der SGGG Credits erteilt bekommen haben, die Anzahl Credits sollte auf Ihrer Teilnahmebestätigung stehen. Falls nicht, können Sie das Programm der Veranstaltung zur Abklärung an das SGGG Sekretariat senden.

Die Veranstaltungen für Kernfortbildung finden Sie im Veranstaltungskalender der SGGG:
www.sggg.ch/de/events

Auch E-learnings, Qualitätszirkel, etc können als Kernfortbildung angegeben werden. Mehr Informationen dazu finden Sie im Fortbildungsprogramm:
www.sggg.ch/de/content/information

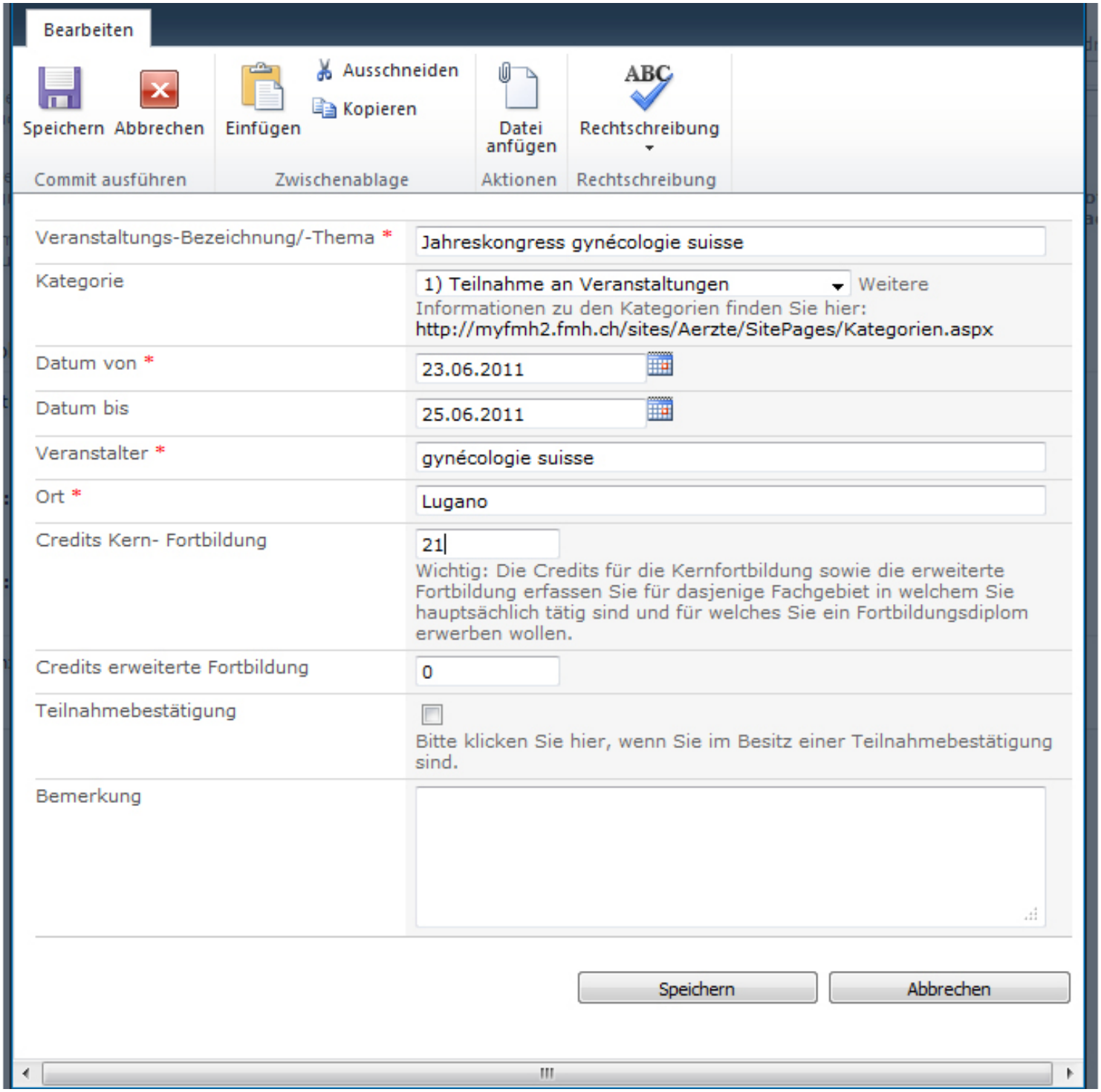

Falls Ihre Frotbildungsperiode vor 2011 angefangen hat, müssen Sie die von der Akademie erfassten Credits in die Plattform übertragen. Diese Credits sind auf der SGGG Homepage www.sggg.ch in Ihrem Profil ersichtlich, falls sie keinen Zugang zu Ihrem Profil mehr haben, wenden Sie sich an das SGGG Sekretariat: 031 313 88 55.

Der Übertrag kann wie im Beispiel rechts, gesamthaft pro Jahr eingegeben werden. Erst die Veranstaltungen ab 2011 müssen detailliert erfasst werden.
Die Kern- und erweiterte Fortbildung können in einem Eintrag erfasst werden.
Als erweiterete Fortbildung gelten Veranstaltungen, die von einer medizinische Fachgesellschaft Credits erhalten haben, jedoch keine gynäkologische Themen als Inhalt haben.

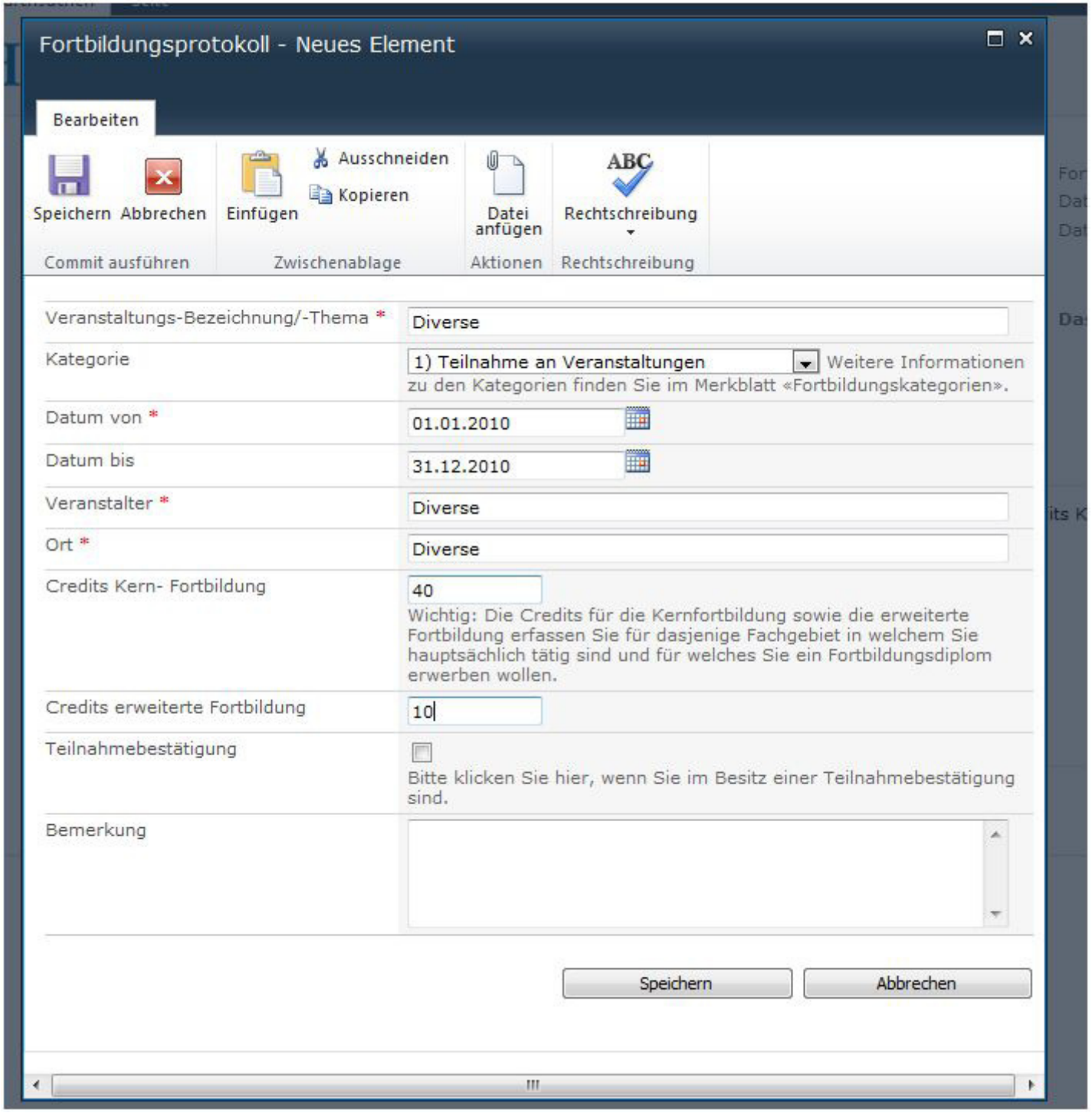

Falls Sie einen Fehler bei der Eingabe korrigieren wollen, Klicken Sie auf das Plus beim Fortbildungsjahr markieren Sie den entsprechenden Eintrag, dann erscheint das Bearbeitungsmenue und wenn sie „Element bearbeiten“ anwählen, können Sie den Eintrag anpassen.

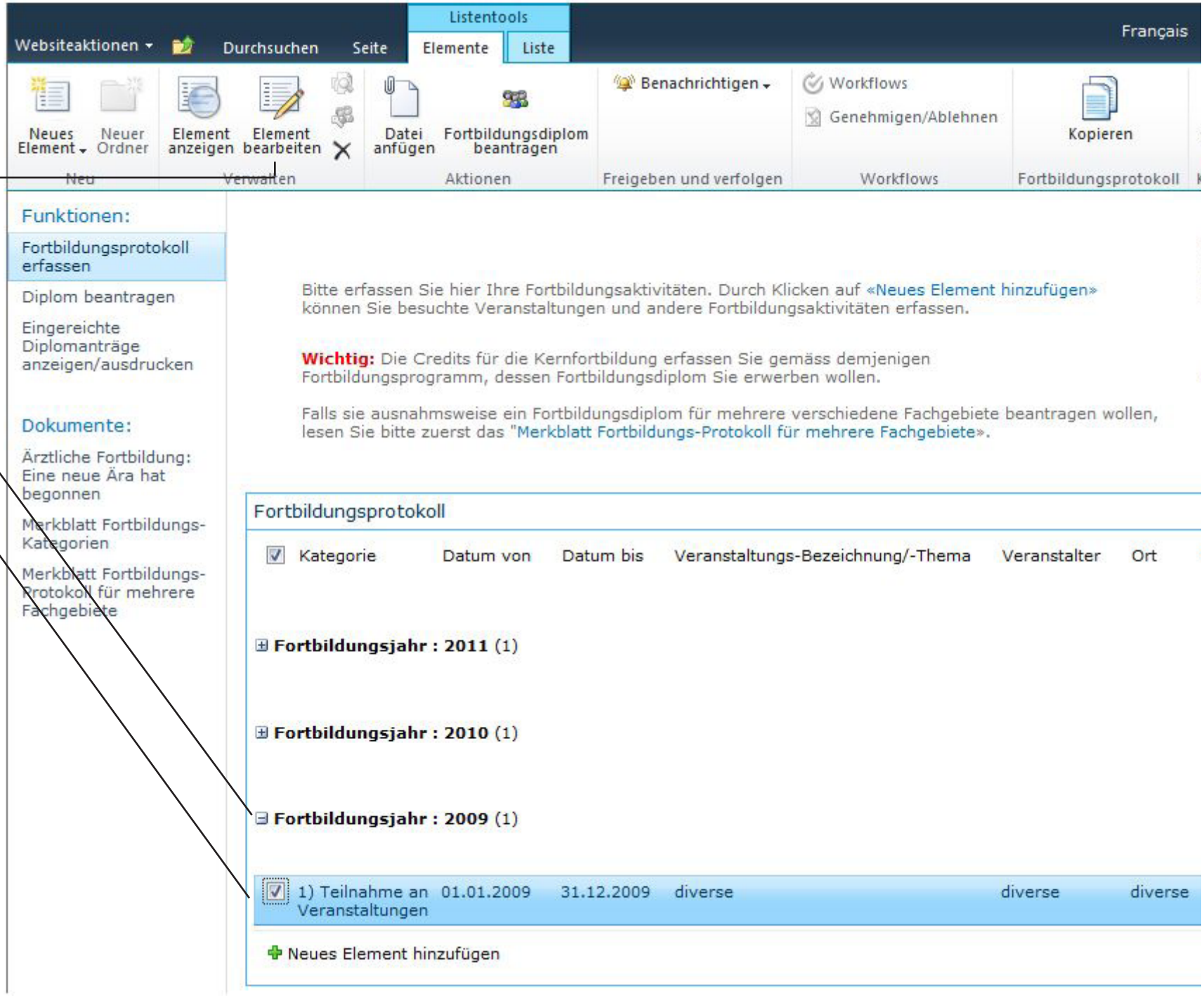

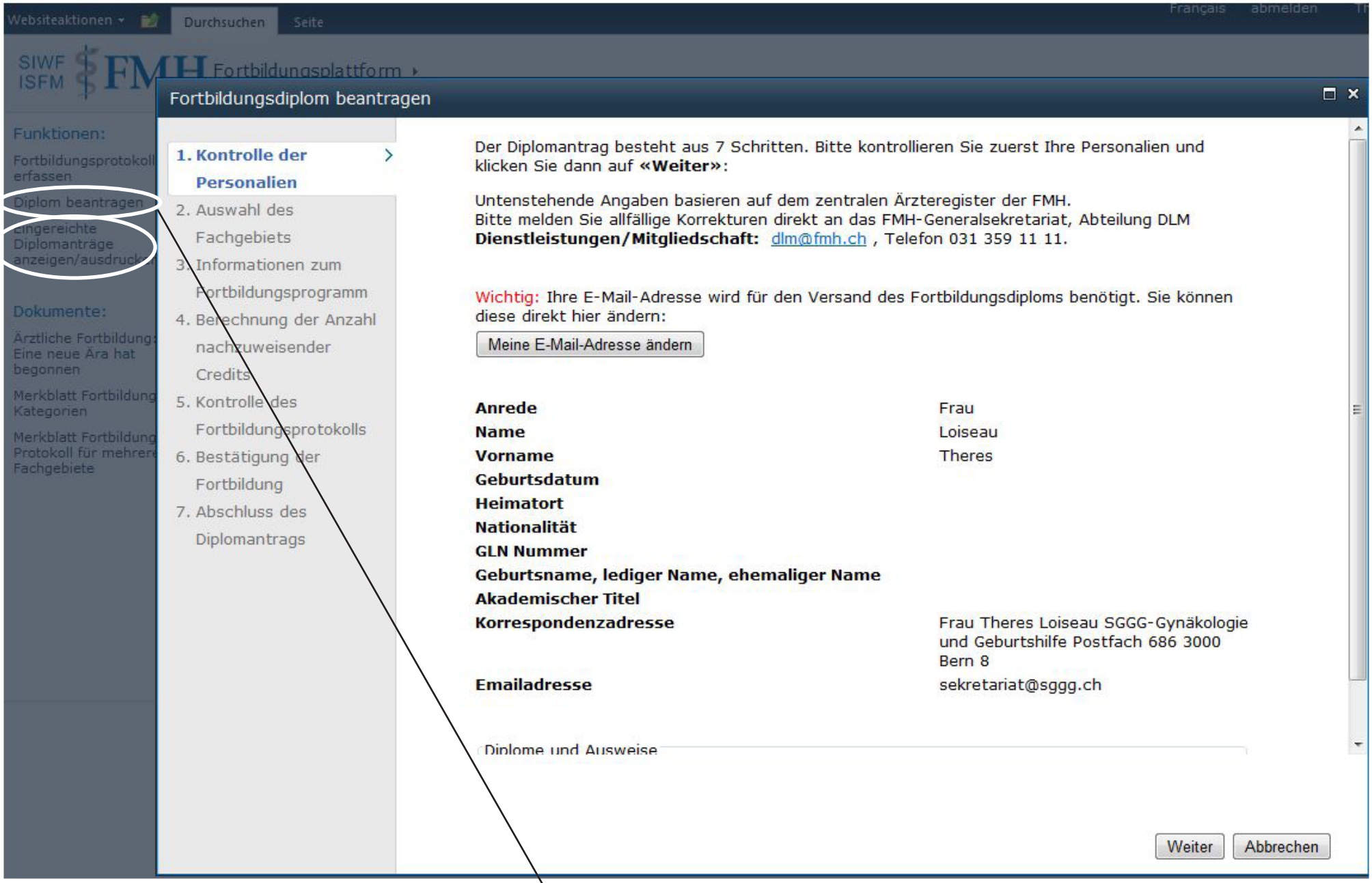

Am Ende Ihrer Fortbildungsperiode können Sie das Diplom beantragen. Der Antrag wird anschliessend vom Sekretariat geprüft und kann wiederum über die Plattform ausgedruckt werden.